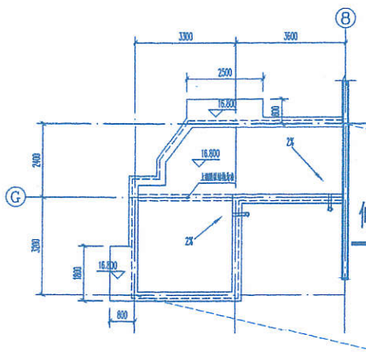

设备用房屋顶平面图 1:100

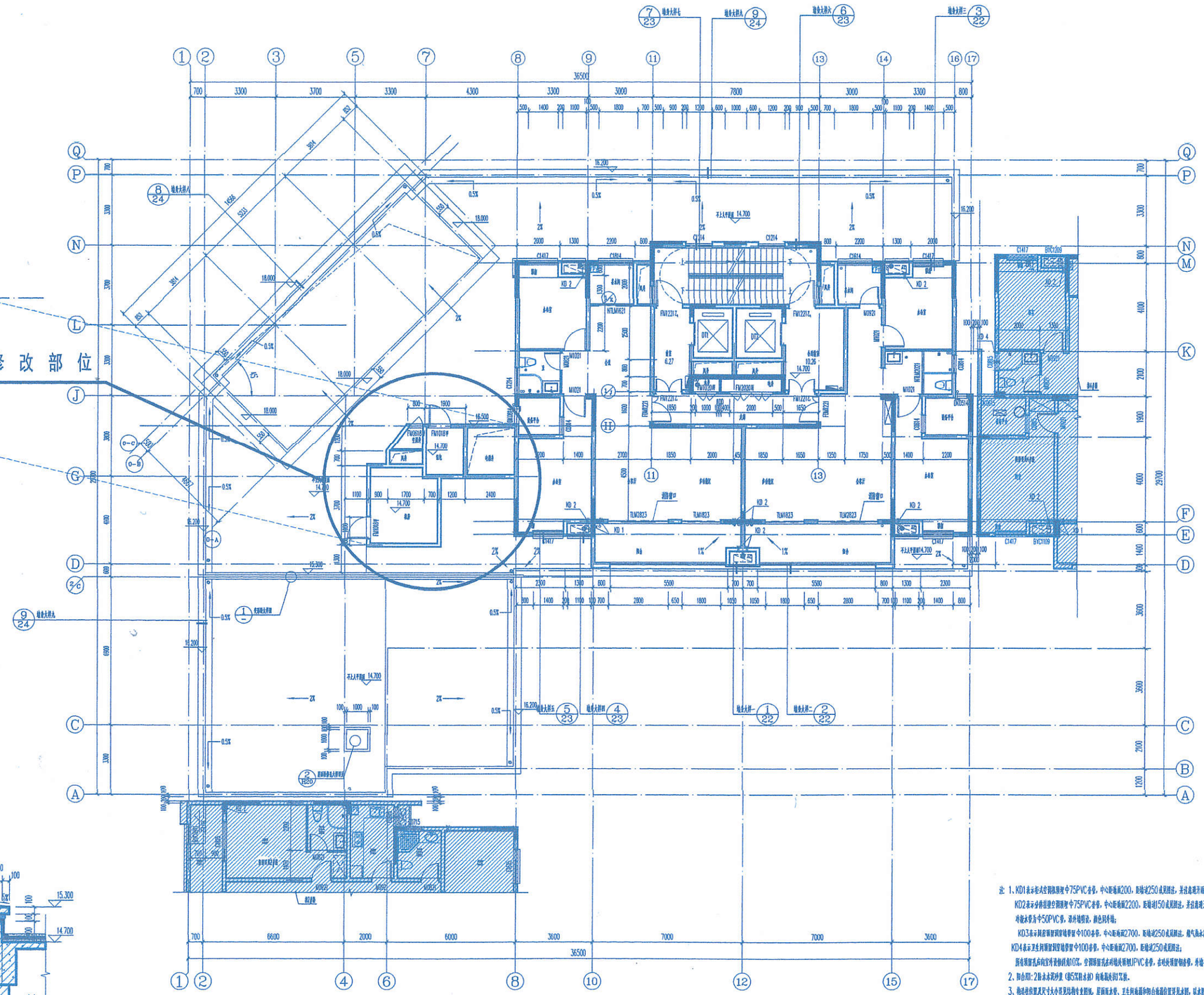

五层平面图 1:100

修改后

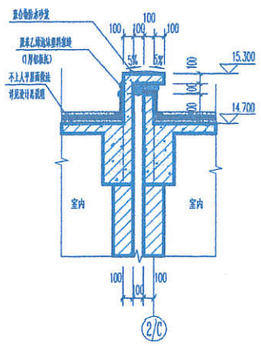

① 变形缝大样图 1:30

楼层标高	层号
49.500	屋面
46.600	16
43.700	15
40.800	14
37.900	13
35.000	12
31.100	11
29.200	10
26.300	9
23.400	8
20.500	7
17.600	6
14.700	5
11.400	4
8.100	3
4.800	2
0.000	1

注 1、KD1表示板式空调凝结水PVC管，中心距墙距200，距轴线250或见图注，其余走墙开暗敷；
KD2表示分体挂壁空调凝结水PVC管，中心距墙距2200，距轴线150或见图注，其余走墙开暗敷；
冷凝水管为中50PVC管，若外墙明装，颜色同外墙；
KD3表示风机盘管空调冷凝水管中100管，中心距墙距2700，距轴线250或见图注，排气扇水管由排气扇产品自入排气道系统；
KD4表示卫生间空调室外机冷凝水管中100管，中心距墙距2700，距轴线250或见图注；
所有空调管凡向室外坡向室内坡度为0.02%，空调室外机水平横管坡度0.01，空调室外机水平横管用UPVC管，在吊顶内空调冷凝管，外墙在冷凝水管处应设法沉。
2、阳台用：2厚水泥砂浆（掺5%防水剂）向地漏处找1%坡。
3、梅雨季节期间及尺寸大小可见具体图专业图纸，屋面雨水管、卫生间地漏和阳台地漏自管用见水图，以水封为准，每层均有。
4、所有阳台高小于900加护栏图，窗户、凸窗防护栏图做法参见1J830页370页K11A节点，高度见设计图纸。
5、厨房排气道采用6J916-B-C-18，排油烟管道口尺寸为450X450；卫生间排气道采用6J916-B-W-11，排油烟管道口尺寸为300X300。
6、涂料、玻璃等颜色和与外墙外饰面颜色相同或标准色的协调。
7、除注明外角贴角线、柱、墙洞门宽均为50或100。
8、洞口尺寸见图纸；卫生间、厨房、阳台均降板50mm。
9、走廊、电梯厅T字200高C1瓷（瓷砖上门槛与第一块砖齐平）、宽度同地砖、踢脚线同瓷砖踢脚线瓷砖上沿对齐。
10、空气能热水系统由专业厂家二次设计安装。
11、楼面变形缝做法详见14J936-71-1
12、沿墙顶端变形缝做法详见14J936-76-1
13、外墙变形缝做法详见14J936-81-1

2015年2月2日

版权所有，不得抄袭、仿用。
ALL RIGHTS RESERVED. DON'T COPIED, IMITATED.

广州市设计院

广州市设计院建筑工程设计有限公司
GUANGZHOU ARCHITECTURAL DESIGN INSTITUTE CO.,LTD
■ 建筑行业(建筑工程)甲级 A144004619
■ 设计项目范围内之内
■ 市政行业(桥梁工程、排水工程)专业乙级
■ 风景园林工程设计专项之内
地址：广州市天河区珠江西路大厦中200号自编B-M8A
电话：(020)38081888 传真：(020)38081888

总图专业 CHECK STAMPING

建筑 ARCH.		电气 ELEC.	
结构 STRUCT.		暖通 HVAC.	
给排水 PLUMBING			

签字区 STAMP AREA

版次 NO.	修改内容 DESCRIPTION	日期 DATE

建设单位 CLIENT
黄山昱辉文化旅游发展有限公司

项目名称 PROJECT
金微华府

子项目名称 SUB-PROJECT
3#楼

图纸名称 TITLE
五层平面图

制图 DRAWING BY	吴新红	
设计 DESIGNED BY	吴新红	
校对 CHECKED BY	古新辉	
专业负责 SPECIALTY CHIEF	古新辉	
项目负责 PROJECT CHIEF	吴志刚	
审核 REVIEWED BY	吴志刚	
审定 APPROVED BY	范君亮	

图号 DRAWING NO. 建筑- 图9/25
业务号 JOB NO. GZ19-H03
出图日期 DATE 2019.05

专业 DISCIPLINE	建筑	设计阶段 STAGE	施工图
比例 SCALE	见图	幅面 SIZE	A1

条形码、二维码 BARCODE AREA